
“Copleston este locul in care tu trebuie sa fii”



Bine ați venit la Copleston High School

Sigla Copleston



Aceasta prezentare te va ajuta sa te integrezi, sa cunosti si sa fii mai confident in Septembrie atunci cand incepe calatoria ta in noul an scolar.

Echipa :

Asadar, este important pentru tine sa faci cunostiinta cu persoanele care sunt aici pentru tine, cu care poti discuta/vorbi/sfatui oricand, daca ai vreo problema , indiferent de natura ei.



DI. Green - Director



Dna. Bradshaw – Directoarea de An 7



DI. Jones – Coordonator al studentilor vorbitori de alta limba



Uniforma :

Toti studentii trebuie sa poarte uniforma . Uniforma se poate cumpara de la magazinul **PMG Schoolwear Center** aflat in centrul orasului putin mai sus de Primark sau de la magazinul **COES** care se afla putin mai sus de Rasputin.

- ✓ Tricou alb cu revere si sigla scolii
- ✓ Bluza cu maneca lunga grenă cu sigla scolii
- ✓ Pantaloni gri
- ✓ Pantofi negri (adidasii sau tenisi nu sunt acceptati)

Pentru Educatie fizica (“ PE”) trebuie sa ai :

- ✓ Tricou grenă/negru/alb pentru educatie fizica cu sigla scolii
- ✓ Hanorac grenă cu sigla scolii
- ✓ Pantaloni scurți negri
- ✓ Adidasi/Tenisi



Elevele din anul 7 **NU** au voie sa vina la scoala machiate, unghii date cu oja, coafuri extravagante sau parul vopsit. Bijuteriile sunt acceptate, atat timp cat ele sunt mici si nu ies in evidenta.

Informatii utile despre prima saptamana de scoala :

Scoala incepe pe 6 Septembrie . Tu trebuie sa te asiguri ca ajungi la scoala, zilnic, la timp (incerca sa fii la scoala in intervalul orar 8.00 – 8.20). In prima saptamana de scoala trebuie sa mergi prima data la secretariatul scolii (“**School Reception**”) sau in sala principala a scolii (“**Hall**”). La ora 8.30, dupa ce toti elevii au sosit, trebuie sa astepti sa iti auzi numele si vei pleca impreuna cu dirigintele(in limba engleza se spune“**tutor**”sau“**form teacher**”) si colegii tai de clasa (“**your form**”) spre clasa in care se face prezenta in fiecare zi. Dirigintele iti va da o agenda unde iti vei putea nota notite importante sau temele pentru acasa, orarul si o harta a scolii . In prima saptamana de scoala tu si colegii tai ve-ti avea pe langa voi tot timpul, studenti mai mari(ei se numesc “ **student leaders**”) care va vor arata imprejurimile scolii si va vor ajuta sa va gasiti clasele unde se vor tine orele de curs. In scoala primara orele de curs se desfasurau in aceeasi clasa sau maxim in doua, dar aici la liceu, orele de curs se tin in clase diferite.In prima zi de scoala, dupa pauza mare, va trebui sa mergeti in curtea scolii si sa va gasiti “**student leader-ul**” care va va duce la urmatoarea sala de curs .

Mai jos veti regasi cum este impartita o zi de scoala pe intervale de timp. **Miercurea**, scoala se termina mai repede decat in celelalte zile, adica la ora **14.05** si nu la 15.10 .

Sosirea la scoala este la ora	8.20
Prezenta se face la ora	8.30
Lectia 1	8.40 – 9.45
Lectia 2	9.45 – 10.50
Pauza mica	10.50 - 11.10
Lectia 3	11.10 – 12.15
Pauza mare	12.15 – 13.00
Lectia 4	13.00 – 14.05
Lectia 5	14.05 – 15.10

Ce poti face in timpul pauzelor :

Curtea scolii A este rezervata studentilor din anul 7 . Asta inseamna ca pana cand vei fi sigur pe tine ca vrei si poti sa faci parte din grupurile de studenti mai mari , vei avea un loc unde sa te intalnesti cu prietenii tai. Sfatul nostru este sa stai in aceasta sectiunie a liceului pana la sfarsitul primului semestru(sfarsitul luni Octombrie) . Dupa aceea,este la alegerea ta daca doresti sa isi petreci pauza mare in alta zona a liceului. In spatele scolii exista un teren de fotbal si tenis unde poti sa te joci daca doresti. Studentii din anul 7 au deasemenea o camera in interiorul scolii , denumita “ Pastoral area” unde poti sa mananci pachetulul si sa discuti cu prietenii tai. Nu uita, ca orice sala de clasa pe care o folosesti trebuie lasata curata , asadar dupa ce ai terminat de mancat , te rugam sa arunci resturile la gunoi si sa pui scuncele inapoi sub banca.

Liceul este dotat cu cafenea, de unde poti cumpara bauturi calde sau ceva de rontait . Cantina scolii functioneaza pe sistemul de” cashless” ; adica , dupa ce parintii tai au semnat o declaratie ca avem voie sa iti luam amprensa, vom face acest lucru si vom crea un cont pe numele tau. Acest cont trebuie alimentat cu bani, fie de catre parintii tai prin intermediul internetului, fie de tine, introducand suma dprita intr-un bancomat aflat la intrarea din cantina. Dupa ce te asiguri ca ai bani suficienti in cont, poti merge la cantina sa iti alegi mancarea , dupa care mergi la caserie, si in loc sa platesti cu bani, vei scana doar amprensa ta si bani vor disparea ca prin magie din contul tau . Nu incerca sa eviti trecerea pe la casa de marcat , deoarece sunt camere de supravegheat si sanctiunile sunt destul de aspre. Mancarea de la cantina se poate consuma doar in interiorul cantinei sau pe terasa din fata cafenelei. Asa cum am mentionat si mai sus, nu uita sa iti strangi resturile de mancare si sa le arunci la gunoi si sa vorbești respectos cu personalul. Tot in timpul pauzelor , nu uita sa mergi la toaleta sau sa iti umpli sticla cu apa, pentru a evita sa deranjezi orelor de curs pentru asemenea situatii.




Log book – agenda pe care ai primit-o in prima zi de scoala



Pencil case – penar



Pen, pencil, crayons and ruber – Pix, creion, creioane colorate si radiera



Ruler and siencetific calculator – Rigla si calculator stiintific



Homework(Temele pentru acasa)

Nu uita sa scrii in log book de fiecare data cand ti se da o tema(“ homework”) deoarece in felul acesta poti sa tii o evidenta stricta a celor facute prin simpla bifare a acestora. Profesorii sunt foarte binevoitori sa ofere mai multe explicatii daca cumva nu ai inteles ce trebuie sa faci, deci, nu te sfii sa intrebi sau sa ceri ajutorul, decat sa nu iti faci tema. Multe teme vor necesita accesul la un calculator si internet. Daca acasa nu ai posibilitatea sa iti faci tema, aici la Copleston gasesti multe calculatoare disponibile, mai ales in librerie , unde dupa ce colegii de la IT ti-au setat un username si o parola , le poti folosi pentru a putea face tema sau a afla mai multe informatii . Te rog sa nu uiti ca esti la scoala, si calculatoarele si internetul se folosesc doar in scop educational. Sitemul poate detecta vizionarea sau cautarea unor domenii necorespunzatoare educatiei, asadar nu are rost sa fii sanctionat pentru folosirea necorespunzatoare a calculatorului si internetului.

Ghiozdanul trebuie sa contina urmatoarele rechizite :

Ce asteptari avem de la tine :

Acum esti la liceu, iar noi ne asteptam ca tu sa fii o persoana matura in Septembrie. Voi enumera mai jos cateva lucruri pe care profesorii se vor astepta ca tu sa le faci:



- ✓ Uniforma sa fie completa si curata
- ✓ Sa vii la ore la timp
- ✓ Sa intrii in clasa frumos
- ✓ Sa iti dai ghiozdanul si geaca jos
- ✓ Sa iti scoti pe banca agenda si penarul echipat
- ✓ Sa fii atent atunci cand profesorul vorbeste
- ✓ Sa ridici mana daca ai intrebari si sa nu vorbești neintrebat
- ✓ Sa iti faci temele la timp
- ✓ Sa stai in clasa pana cand ti se da permisiunea sa pleci
- ✓ Sa iti strangi lucrurile doar in momentul cand profesorul spune acest lucru
- ✓ Sa stai in spatele scaunului la sfarsitul orei
- ✓ Sa urmezi instructiunile profesorului decat sa astepti sa sune clopotelul.



Comportamentul neadecvat ("**poor behaviour**") si nepoliticos nu este tolerat .

Lipsa de la scoala din motive de sanatate sau concediu:

Daca te simti rau("**sick**") in timpul orelor trebuie sa ii spui profesorului . Profesorul iti va da un **biletel** ("**Sick Bay Pass**") si te va trimite la **cabinetul medical** ("**Sick Bay**") care se afla in incinta **biroului principal de prezenta** ("**Attendance Office**") . Acest birou se afla langa **Secretariatul principal** ("**Student Reception**") . Colegii de la dispensar vor suna parintii si vor cere permisiunea sa te trimita acasa daca considera ca este necesar sau sa iti administreze calmante. **NICIODATA SA NU PARASESTI SCOALA FARA CA SCOALA SA ITI DEA PERMISIUNEA . DE FIECARE DATA TREBUIE SA SEMNEZI CA AI IESIT DIN SCOALA SI MOTIVUL PLECARI.**

Daca iti este rau atunci cand esti acasa , parintii tai trebuie sa sune si sa anunte acest fapt scoala, pana la ora 8.30 . Parintii tai trebuie sa contacteze scoala la numarul de telefon **01473277266** de fiecare data cand tu nu poti veni la scoala, indiferent de motiv. Parintii tai pot sa lase mesaj si in limba romana , daca in limba engleza este dificil pentru ei.

Daca tu si familia ta, planificati sa plecati in concediu in timpul zilelor de scoala, parintii tai **TREBUIE** sa completeze o cerere("**Absence Request form**") si directorul de an (Dna Bradshaw) va accepta sau nu motivarea absentelor pentru perioada solicitata.

Prezenta la scoala pentru liceul nostru este foarte importanta. Daca vii permanent la scoala rezultatele tale scolare vor fi foarte bune. Daca vei sta acasa vei ramane in urma cu materia, asadar succesul tau scolar v-a avea de suferit. Astfel, aici la Copleston avem reguli si sanctiuni stricte referitor la prezenta. Daca procentul de prezenta la scoala scade sub 90% (5 zile nemotivate de la scoala pe tot parcursul anului scolar) parintii tai vor fi nevoiti sa plateasca o amenda de £60. Daca procentul de prezenta continua sa scada amenda este de £ 1000 si in cel mai rau caz parintii tai pot merge la inchisoare.

Recompense comportament corespunzator la scoala :



Daca inveti bine si esti constiincios, cadrele didactice pot sa iti dea recompense. Aceste recompense sunt inregistrate in contul tau. In fiecare saptamana, dirigintele va calcula totalul acestora si cine v-a avea cele mai multe va fi elevul saptamanii(**“student of the week”**). La sfrasitul fiecarui trimestru, elevii cu numarul cel mai mare de recompense vor primi diploma si premii.



Tot odata, avem pretentia ca toti studentii din anul 7 sa aiba un comportament exemplar.

Se intampla ca cateodata, studentii sa uite de acest lucru si felul lor de a se comporta in scoala sau in timpul orelor de curs sa nu fie conform asteptarilor noastre. Daca se intampla asa ceva, sunt diferite consecinte in functie de gravitate. Prin aplicarea acestor consecinte avem dorinta sa va facem sa intelegi ca ceea ce faceti nu este bine si sa va imbunatatiti comportamentul. La fel ca si recompensele, aceste consecinte se monitorizeaza si se inregistreaza in evidentele personale ale elevului. Daca este necesar , va trebui sa convocam o intalnire si cu parintii pentru a le aduce la cunostiinta comportamentul neadecvat.

Cele 5 reguli de aur care neaparut trebuie indeplinite:



- ☞ Sa fac ceea ce mi se cere - **“ I do as I am asked, the first I am asked”**
- ☞ Tot timpul sunt in locul care trebuie , in timpul care trebuie si fac ceea ce trebuie – **“ I am always in the right place at the right time doing the right thing “**
- ☞ Tot timpul arat bine/curat si sunt pregatit sa invat lucruri noi - **“ I always look smart and I am ready to learn”**
- ☞ Ma respect pe mine insumi si pe cei din jurul meu – **“ I respect myself and my environment”**
- ☞ Prin felul de a vorbi si actiona, respect pe ceilalti tot timpul – **“ With my words and my actions I show respect for others at all times”**

Cei 5 de Rs

- ☞ **RESILIENT** (We don't give up when the going gets tough) – Flexibil (nu renuntam atunci cand lucrurile incep sa fie greu de accesat)
- ☞ **RESOURCEFUL** (We find different ways to get things done) – Cercetam (cautam metode diferite pentru a reusi sa rezolvam diferite lucruri)
- ☞ **RESPONSABIL** (We work well independently and with others. We take our learning seriously) – Responsabil (Lucram independent dar si in echipa si luam in serios ceea ce invatam).
- ☞ **REASONING** (We think carefully before jumping in a plan things out) – Gandim inainte de actiona
- ☞ **REFLECTIVE** (We learn from our experiences) – Reflectam si invatam din experientele noastre

Ce materii vei invata :

Toți elevii între vârsta de 11 și 16 ani învață obligatoriu limba engleză (“ English”) , literatura engleză (“ Literacy “), Matematică (“ Math”) și Științe (“ Science”). Toți elevii fac ore de educație fizică până la vârsta de 16 ani. Oferim fiecărui elev echipamentul de bază, cum ar fi hârtie, caiete de exerciții și manuale. Elevul trebuie să aibă stilouri și creioane, rigle și alte rechizite. Participarea la orele de curs este esențială.

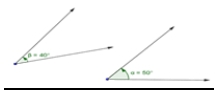

Mai jos vom încerca să îți prezentăm o listă cu cuvintele uzuale în materiile mai sus menționate, pentru ca ție să îți fie mult mai ușor să te adaptezi cu ele .

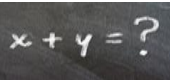
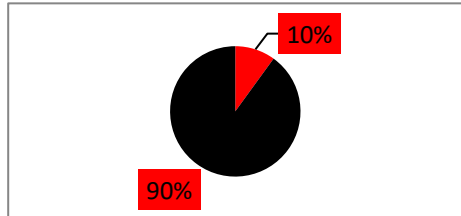
La orele de English sau Literacy vei avea nevoie să știi semnificația următoarelor cuvinte/expresii :

DIRECT ADDRESS E.g. You go over there. Come here!	ADRESARE DIRECTĂ EX: Mergi acolo! ; vin-o aici! etc
ALLITERATION Words that start with the same consonant sound: <u>s</u> oft, <u>s</u> anguine, <u>s</u> low	ALITERATIE Cuvinte care încep cu aceeași literă Vezi exemplul în limba engleză
FACTS A truth supported by statistics	EXEMPLE Poți să scrii despre un adevăr bazat pe date reale
OPINION Your personal idea of something that is not supported by facts.	OPINIE Parere personală despre ceva anume
RHETORICAL QUESTION A question that does not need to be answered but involves the reader at an emotional level	INTREBARE RETORICĂ O întrebare la care nu trebuie să răspunzi
EMOTIVE LANGUAGE Anything that creates emotion in the reader	LIMBAJ EMOTIONAL Orice care v-a crea emoție cititorului

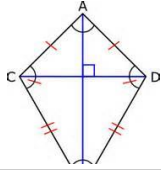
SIMILE AS or LIKE in the sentence <u>She is like a rose</u> or <u>he is as strong as a bull.</u>	TERMENI DE COMPARATIE Identic sau asemanator în propoziție EX: Ea este ca un trandafir
RULE OF 3 Use of repetition to emphasise a point e.g. We are strong, we are right, we are just	REGULA CELOR 3 Folosește repetiții pentru a evidenția și mai bine un punct de vedere. Ex. Noi suntem puternici, Noi avem dreptate, Noi tocmai...
POINT	PUNCTEAZA
EVIDENCE	EVIDENȚIAZA
ANALYSE	ANALIZEAZA
LINK	LEAGA
FORM E.g. format, layout	FORMAT Ex: format, așezare în pagină
LANGUAGE E.g. the words used	LIMBAJ Ex: <u>cuvintele folosite</u>
AUDIENCE Who is the text for?	AUDIENȚA Pentru cine este?
PURPOSE E.g. Is it emotional? Entertaining? Who's the text aimed at?	ȘCOP Ex: Este emoțional? Distactiv? Pentru cine este?
FULL STOP . Used to end sentences	PUNCTUL . Se folosește la sfârșitul propoziției
COMMA , Used to separate words in a list or to separate clauses	VIRGULA , Se folosește ca să separe cuvinte enumerate sau să , separe concluzii
QUESTION MARK ? Used to indicate a question	INTREBARE ? Se folosește la sfârșitul unei propoziții în care întrebăm ceva

La orele de Math te vei intalni cu urmatorii termeni:

<p>Add, Addition, Plus “+” Ex: Add 6 to 2 = 8 6 plus 2 = 8</p>	<p>Aduna, Adunare, Plus ceva „+” Ex: Aduna 6 si 2 = 8 6+2= 8</p>
<p>Minus, take away, subtract, negative Subtract 5 from 10 = 5 10 take away 5 = 5</p>	<p>Minus, A lua, A scadea “-” Scade 5 din 10 = 5 sau 10 - 5= 5</p>
<p>Multiply, Multiplication, Times, “x” Multiply 10 by 5 = 50 or 10 times 5 = 50</p>	<p>A multiplica, Inmultire, “X” Multiplica(aduna)10 de 5 ori = 50, 10 X 5 = 50</p>
<p>Divide, division, divisible by “÷” Ex: 6 goes into 12 twice, 12/6=2, 12÷6=2</p>	<p>Impartire “ :” Ex:6 intra in 12 de 2 ori , 12/6 = 2, 12÷6 = 2</p>
<p>Equal, equates to, equal to “=”</p>	<p>Egal “=”</p>
<p>Less than “<” Ex: 5 < 6 sau 5 is less than 6</p>	<p>Mai mic “<” Ex: 5 < 6 sau 5 este mai mic decat 6</p>
<p>More than “>” EX: 6 > 5 or 6 is more than 5</p>	<p>Mai mare “>” Ex: 6 > 5 sau 6 este mai mare decat 5</p>
<p>Sum / Total(Addition) The total amount resulting from the <u>addition</u> of two or more numbers, amounts, or items.</p>	<p>Suma / Totalul (Adunare) Totalul rezultat din adunarea a doua sau mai multe numere, cantitati, bucati, etc.</p>
<p>Denominator The Denominator is the bottom half of a fraction $\frac{1}{2}$</p>	<p>Numitor Numitorul se afla in partea de jos a unei fractii $\frac{1}{2}$</p>
<p>Numerator The Numerator is the top part of a fraction $\frac{1}{2}$</p>	<p>Numarator Numaratorul se afla in partea de sus a unei fractii $\frac{1}{2}$</p>
<p>Product (Multiplication) A quantity obtained by multiplying quantities together</p>	<p>Produsul (Multiplicarea) O cantitate obtinuta prin multiplicarea, inmultirea cantitatilor date</p>
<p>Angle The space between two lines or surfaces where they meet each other, measured in degrees: </p>	<p>Ungchi Distanța dintre două linii sau suprafețe în punctul de întâlnire; se măsoară în grade Celsius </p>

<p>Algebra A form of maths where letters are used to represent numbers or quantities in formulae and equations </p>	<p>Algebra O ramura a matematicii unde literele reprezinta numere sau cantitati si sunt puse in formule sau ecuatii. $x + y = ?$</p>
<p>Expand Multiply the numbers outside the brackets by the numbers inside the brackets.</p>	<p>Desfacerea si rezolvarea parantezelor Inmulteste numerele din afara parantezei cu numerele din interiorul parantezei .</p>
<p>Squared To multiply a number by itself ie: 3^2, = 3 x 3 = 9</p>	<p>Ridicare la patrat (inmulteste numarul cu el insusi) Ex: $3^2 = 3 \times 3 = 9$</p>
<p>Proportion A part, a share, a number, a size, an amount of or a degree</p>	<p>Proportie O parte, o bucata dintr-un intreg, o parte dintr-o unitate de masura.</p>
<p>Percentage % A rate, number, or amount in each hundred.</p>	<p>Procent % O ratie , un numar, o bucatica/parte dintr-un intreg  90 % + 10 % = 100 % = Un intreg</p>
<p>Prime number A number that can only be divided by itself and 1 (e.g. 2, 3, 5, 7, 11)</p>	<p>Numar prim Un numar care se poate imparti doar la el insusi si la 1 Ex: 2,3,5,7,11...etc</p>
<p>Odd numbers A number that cannot be divided by 2 (1, 3, 5, 7...)</p>	<p>Numerele impare Numerele care <u>nu se pot</u> imparti exact la 2 (1, 3, 5, 7...)</p>
<p>Even numbers A number that can be divided exactly by 2 (2, 4, 6, 8...)</p>	<p>Numerele pare Numerele care <u>se pot</u> imparti exact la 2 (2, 4, 6, 8...)</p>

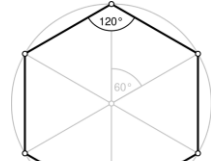
ZMEU – KITE



Proprietati

- 2 seturi de laturi egale
- 2 unghiuri egale
- 1 linie de simetrie
- Ordinul de simetrie 1

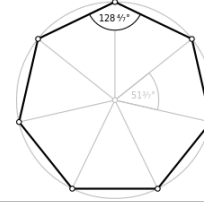
HEXAGON



Proprietati

- 6 laturi egale
- 6 unghiuri egale
- 6 linii de simetrie
- Ordinul de simetrie 6

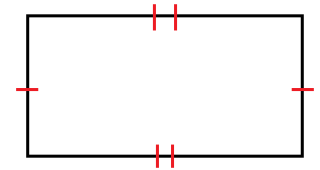
HEPTAGON



Proprietati

- 7 laturi egale
- 7 unghiuri egale
- 7 linii de simetrie
- Ordinal de simetrie 7

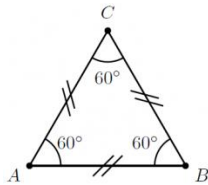
DREPTUNGHI-RECTANGLE



Proprietati

- 2 randuri de laturi egale si paralele
- 4 unghiuri drepte
- 2 linii de simetrie
- Ordinal de simetrie 2

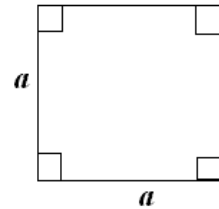
TRIUNGHI ECHILATERAL EQUILATERAL TRIANGLE



Proprietati

- 3 laturi egale
- 3 unghiuri egale de 60 de grade
- 3 linii de simetrie
- Ordinul de simetrie 3

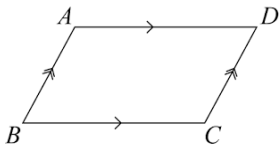
PATRAT – SQUARE



Proprietati

- 4 laturi egale
- 4 unghiuri drepte
- 4 linii de simetrie
- Ordinul de simetrie 4

PARALELOGRAM PARALLELOGRAM



Proprietati

- 2 randuri de laturi egale si paralele
- 2 randuri de unghiuri egale (opuse)
- Fara linii de simetrie
- Ordinul de simetrie 1

TRIUNGHI ISOSCEL ISOSCELES TRIANGLE



Proprietati

- 2 laturi egale
- 2 unghiuri egale
- 1 linie de simetrie
- Ordinul de simetrie 1

La orele de Science :

Acceleration	Acceleratie
Average speed	Viteza medie
Displacement	Deplasare
Distance	Distanta
Forces	Fora
Estimate	Estimeaza
Gradient	Panta
Inertia	Inertie
Kinetic energy	Energie cinetica
Momentum	Momentul
Reaction	Reactie
Speed	Viteza
Terminal velocity	Viteza in punctul final
Uniform acceleration	Acceleratie egala
Velocity	Viteza

